

2028-2034rako PAC berria eta MERCOSUR

La nueva PAC 2028-2034 y Mercosur

APIRILAK 15 abril / DONOSTIA / Kursaal Jauregia



**Mercosur
dentro de la
política
comercial de
la UE**



A landscape with rolling green hills, scattered trees, and a cow grazing under a large tree.

¿Por qué este acuerdo? ¿Por qué ahora?

¿Cuál es la situación comercial con MERCOSUR?

Riesgos

¿Qué pide el sector?

¿Por qué este acuerdo? ¿Por qué ahora?

¿El fin del multilateralismo? Aceleración de la política comercial de la UE

- Relaciones UE – Estados Unidos
- Relaciones UE – China
- Aumento del esfuerzo internacionalizador de la UE:
 - **Cierre MERCOSUR (25 años)** - Gran apuesta España
 - Renovación México
 - Acuerdo India
 - **Acuerdo Australia**
 - Acuerdo UE – Indonesia
- Todos los acuerdos tienen sectores ofensivos y sectores defensivos

Total 2020–2025

879.796 t

Acumulado 6 años

Principal origen

Brasil

41,0% del total

Crecimiento 20–25

+57%

De 125.351 a 197.280 t

Año con más importación

2025

197.280 t (estimado)

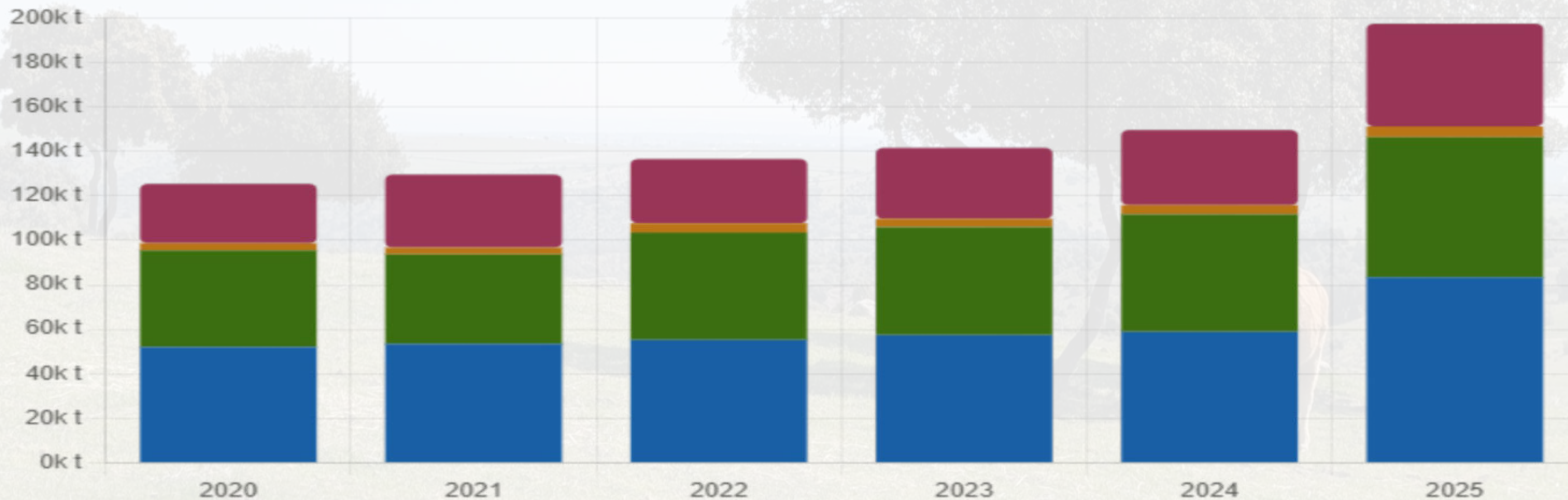
Evolución anual

Composición por país

Comparativa países

España vs UE

■ Brasil ■ Argentina ■ Paraguay ■ Uruguay



Total 2020–2025

90.073 t

Acumulado 6 años

Principal origen

Brasil

66,6% del total

Crecimiento 20–25

+190%

De 8.320 a 24.182 t

Año con más importación

2025

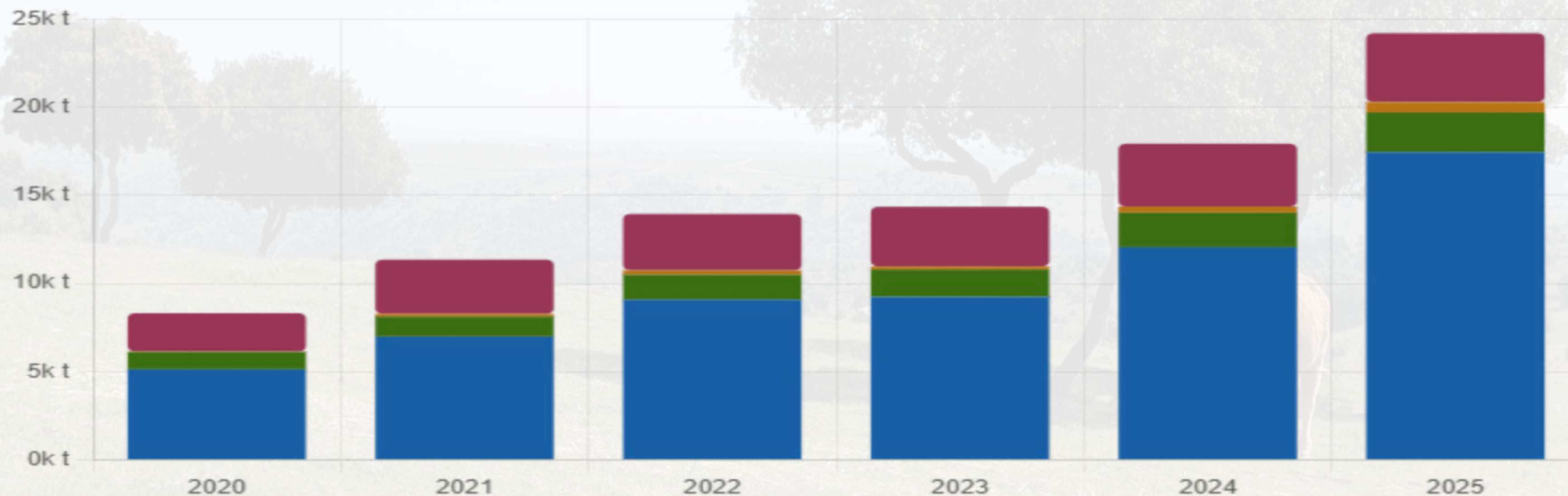
24.182 t (estimado)

Evolución anual

Composición por país

Comparativa países

■ Brasil ■ Argentina ■ Paraguay ■ Uruguay



¿Cuál es la situación comercial con MERCOSUR?

■ España ■ Total UE

Año	Volumen comparado	España	UE	Cuota ES
2020		8320 t	125.351 t	6.6%
2021		11.353 t	129.558 t	8.8%
2022		13.946 t	136.532 t	10.2%
2023		14.345 t	141.537 t	10.1%
2024		17.926 t	149.538 t	12.0%
2025		24.182 t	197.280 t	12.3%
Total		90.073 t	879.796 t	10.2%

Cuota de España sobre las importaciones totales de la UE desde MERCOSUR, por año.

¿Cuál es la situación comercial con MERCOSUR?

Brazil: EU-Mercosur Trade Agreement - The Brazilian Perspective and Agricultural Impacts (USDA)

- Impacto estructural en el sector cárnico brasileño. Actualmente, las exportaciones brasileñas de carne de vacuno a Europa están sujetas a dos aranceles principales. La cuota Hilton permite 10 000 toneladas de cortes de primera calidad al año con un arancel del 20 %, que se eliminará una vez que el acuerdo entre en vigor. Las demás exportaciones de carne de vacuno están sujetas a un arancel del 12,8 % más 221,10 euros por cada 100 kg, pero este arancel será sustituido por una nueva cuota compartida con otros países del Mercosur
- En virtud del acuerdo, Brasil, Argentina, Uruguay y Paraguay pueden exportar conjuntamente hasta 99 000 toneladas de carne de vacuno al año a la UE con un arancel del 7,5 %. Se introducirá gradualmente a lo largo de cinco años, aumentando en una quinta parte cada año hasta alcanzar la cuota total

¿Cuál es la situación comercial con MERCOSUR?

Brazil: EU-Mercosur Trade Agreement - The Brazilian Perspective and Agricultural Impacts (USDA)

- Según la Asociación Brasileña de Exportadores de Carne (Abiec), Brasil tendrá derecho al 42 % de la nueva cuota. La Abiec estima que el acuerdo **podría aumentar las exportaciones anuales de carne de vacuno de Brasil a la Unión Europea entre un 5 % y un 7 %** en comparación con los niveles actuales
- **Se espera que el valor de la producción de carne de vacuno en Brasil aumente un 1 %, mientras que en la Unión Europea se prevé que disminuya un 1,5 %**

¿Cuál es la situación comercial con MERCOSUR?

EXPORTACIONES DE CARNE DE VACUNO · BRASIL · 2025 · DATOS DEFINITIVOS ABJEC/MDIC

VOLUMEN TOTAL

3,50 Mt

+20,9% vs 2024

INGRESOS TOTALES

\$18,03 B

+40,1% vs 2024

CARNE IN NATURA

3,09 Mt

88% del volumen total

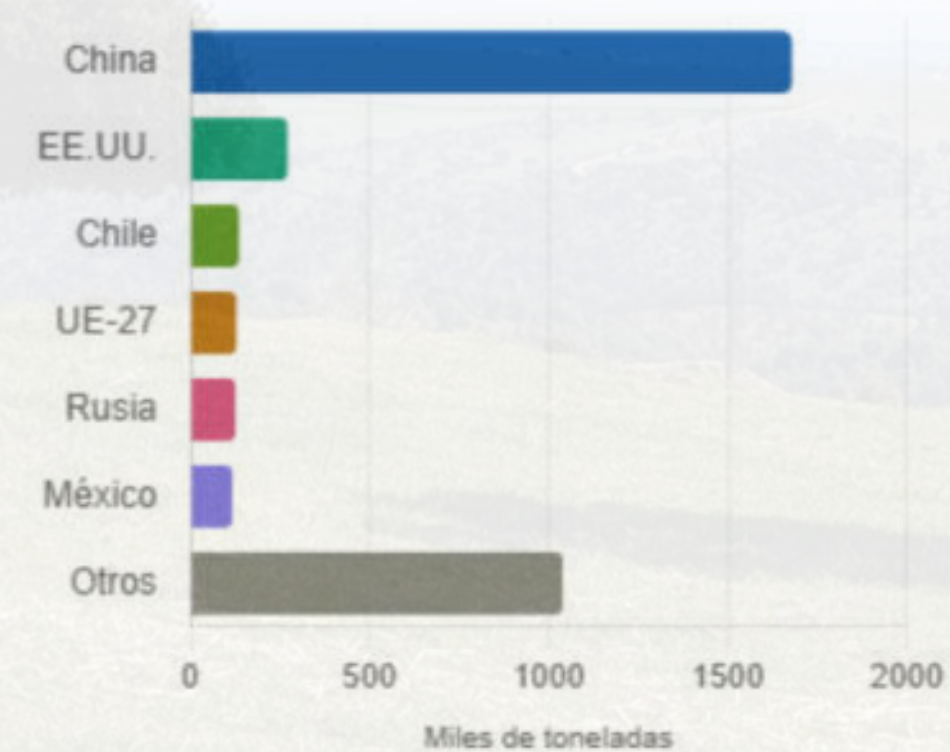
MERCADOS DESTINO

177

Países importadores

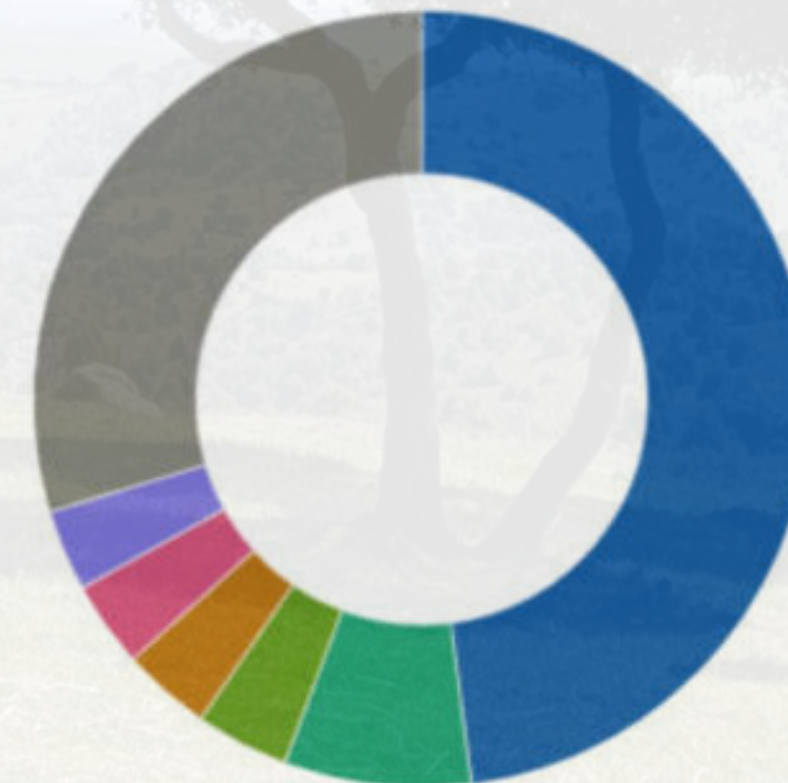
VOLUMEN POR DESTINO (MIL TONELADAS)

China EE.UU. Chile UE-27 Rusia
México Otros



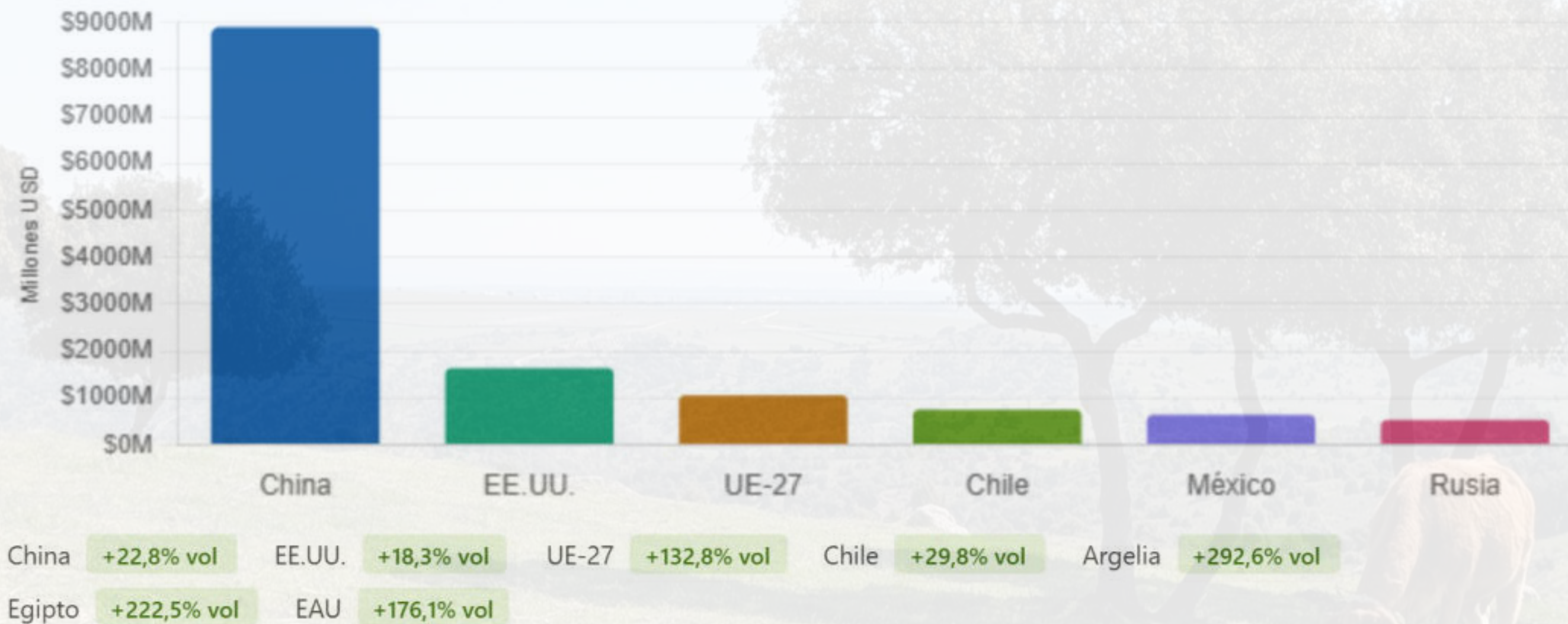
CUOTA DE MERCADO POR VOLUMEN (%)

China 48% EE.UU. 7,8% Chile 3,9%
UE-27 3,7% Rusia 3,6% México 3,4%
Resto 29,7%



¿Cuál es la situación comercial con MERCOSUR?

INGRESOS POR DESTINO (MILLONES USD) Y CRECIMIENTO VS 2024



Fuente: ABIEC y MDIC (Ministerio de Desarrollo, Industria, Comercio y Servicios de Brasil). Datos definitivos anuales 2025. Todas las categorías: carne in natura, industrializadas, huesos, tripas, grasas y saladas.

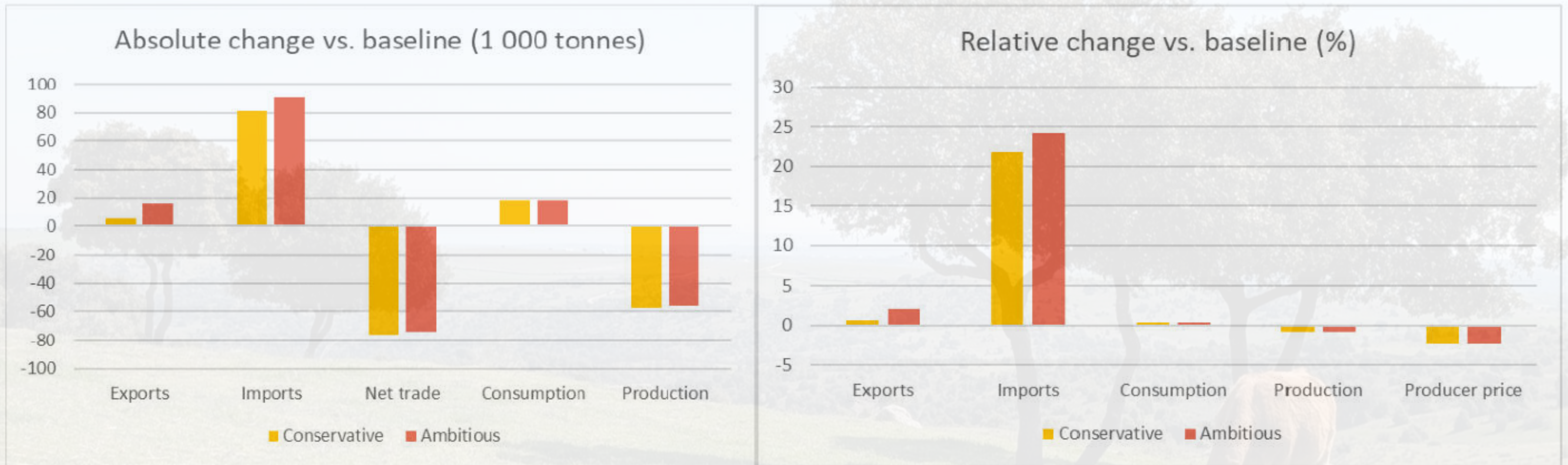
Riesgos

Informe de auditoría Comisión Europea - Brasil

- Resultado de una segunda inspección tras auditoría no satisfactoria en 2024. Entonces se suspendió la exportación de hembras por presencia de estradiol.
- El resultado del informe es preocupante:
 - Brasil ha reanudado la exportación de hembras sin consultar ni informar a la UE
 - Las medidas adoptadas por Brasil no fueron efectivas y ha habido exportación de animales tratados con estradiol a la UE
 - Brasil no ha comunicado esta incidencia a pesar de tener constancia de la misma. Escasa lealtad institucional

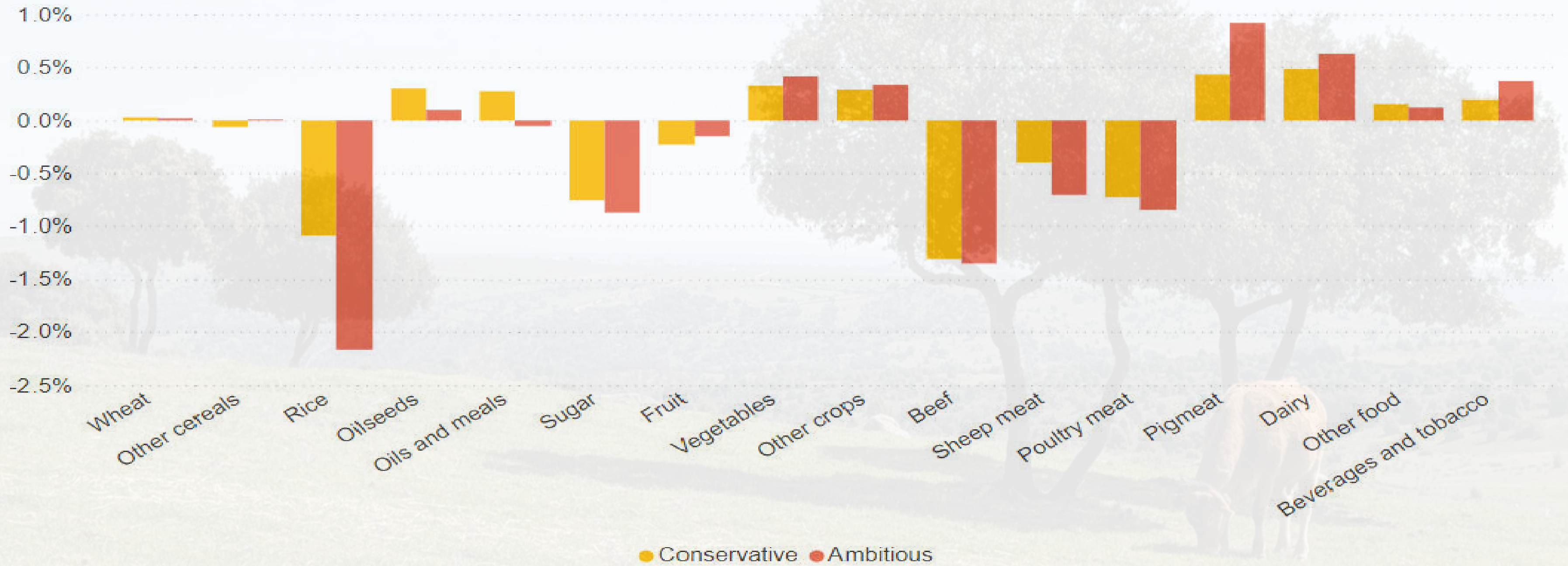
Riesgos

Figure 24. Change in the EU's trade balance in beef (2032)



Riesgos

Figure 18. Relative change in the value of EU production, by commodity and scenario (2032, %)

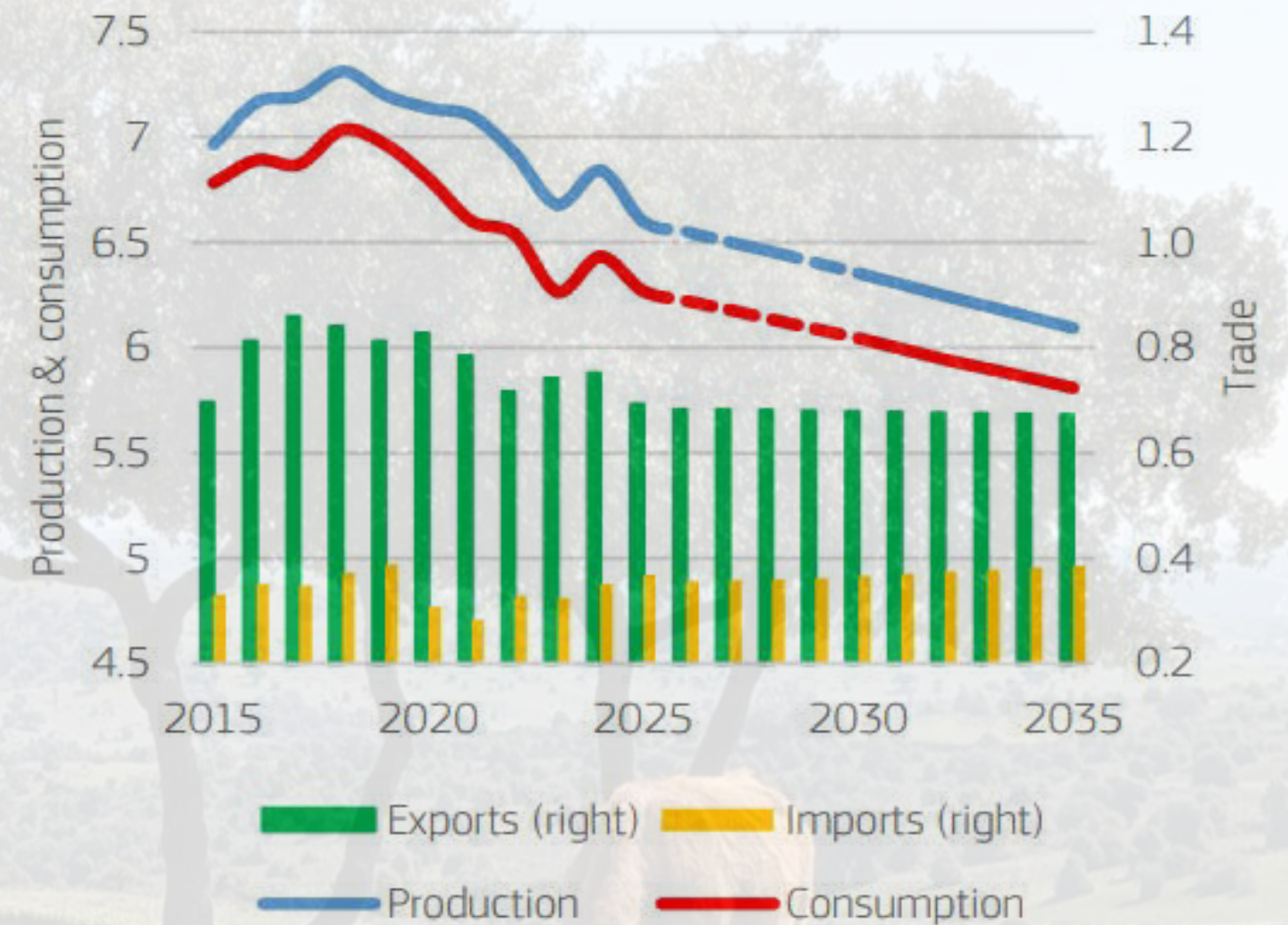


Riesgos

World Beef Prices in Euros/100 kg carcase



GRAPH 5.4 EU beef and veal market balance (million t)



Note: Production corresponds to gross indigenous production; trade includes live animals.

A close-up photograph of two cows looking over a stone wall. The cow in the foreground is brown and white, with its head resting on the wall. The cow in the background is white and brown, with a visible ear tag that reads "ES2208002" and "4081". The scene is set outdoors with a clear blue sky and green grass in the background.

¿Qué pide el sector?



www.provacuno.es



@Provacuno



Provacuno



@Provacuno



PROVACUNO | BEEF FROM SPAIN



www.fansdelvacuno.com



@FansdelVacuno



FansdelVacuno



@fansdelvacuno

A white cow with horns and ear tags is lying in a field. The cow has a brown collar with a bell and two orange ear tags with the number 5517. The background is a green field.

Gracias

Alejandro Gutiérrez Liarte | agutierrez@provacuno.es | www.provacuno.es